

SIMAG

LISTINO PREZZI 2023



A thirst for more



SIMAG





Simag è simbolo di innovazione e design, è leader nella produzione e nella vendita di fabbricatori di ghiaccio destinati al mercato del food service. L'attitudine e la competenza di Simag nella produzione di prodotti affidabili si adatta perfettamente ai cambiamenti repentini del mercato e alle sue molteplici esigenze.



THE PIONEER



THE TRADITIONALIST

La qualità è un aspetto fondamentale dei prodotti Simag. Ogni articolo viene sapientemente realizzato e poi testato dal nostro servizio qualità che persegue il risultato oltre la performance standard.



THE GAMBLER



THE BACKPACKER



THE FEARLESS

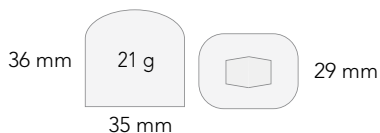
THE PIONEER



CUBETTO CAVO



SIMAG

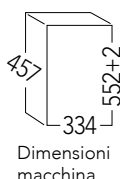


SERIE SDE



CARATTERISTICHE

- Struttura in acciaio inossidabile con finiture scotch brite
- Raffreddamento ad aria o ad acqua
- Interruttore principale (eccetto SDE18)
- Filtro aria lavabile (eccetto modelli SDE18, SDE24)
- Sistema prevenzione accumulo calcare
- Sistema di pulizia integrato
- AS = raffreddamento ad aria
- WS = raffreddamento ad acqua



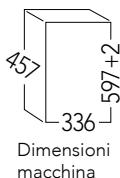
SDE 18 AS 1.121,00 Euro
SDE 18 WS 1.179,00 Euro

Produzione kg/24h: Aria 18
 Acqua 15

Capacità contenitore kg: 4

Dimensioni imballo:

Peso kg	Dimensioni mm	Volume m ³
33	400 x 530 x 660	0,14



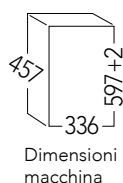
SDE 24 AS 1.246,00 Euro
SDE 24 WS 1.304,00 Euro

Produzione kg/24h: Aria 24
 Acqua 21

Capacità contenitore kg: 6

Dimensioni imballo:

Peso kg	Dimensioni mm	Volume m ³
33	400 x 530 x 690	0,15



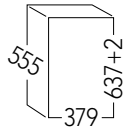
SDE 30 AS 1.411,00 Euro
SDE 30 WS 1.469,00 Euro

Produzione kg/24h: Aria 30
 Acqua 28

Capacità contenitore kg: 6

Dimensioni imballo:

Peso kg	Dimensioni mm	Volume m ³
33	400 x 530 x 690	0,15



Dimensioni macchina

SDE 34 AS SDE 34 WS

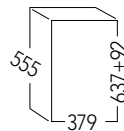
1.617,00 Euro
1.675,00 Euro

Produzione kg/24h: Aria 32
Acqua 28

Capacità contenitore kg: 12

Dimensioni imballo:

Peso kg	Dimensioni mm	Volume m ³
47	450 x 620 x 740	0,20



Dimensioni macchina

SDE 40 AS SDE 40 WS

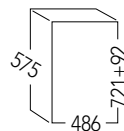
1.757,00 Euro
1.815,00 Euro

Produzione kg/24h: Aria 38
Acqua 36

Capacità contenitore kg: 12

Dimensioni imballo:

Peso kg	Dimensioni mm	Volume m ³
47	450 x 620 x 740	0,20



Dimensioni macchina

SDE 50 AS SDE 50 WS

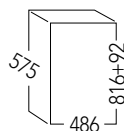
1.956,00 Euro
2.014,00 Euro

Produzione kg/24h: Aria 47
Acqua 45

Capacità contenitore kg: 17

Dimensioni imballo:

Peso kg	Dimensioni mm	Volume m ³
53	550 x 640 x 840	0,29



Dimensioni macchina

SDE 64 AS SDE 64 WS

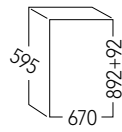
2.315,00 Euro
2.373,00 Euro

Produzione kg/24h: Aria 63
Acqua 60

Capacità contenitore kg: 20

Dimensioni imballo:

Peso kg	Dimensioni mm	Volume m ³
57	550 x 640 x 940	0,33



Dimensioni macchina

SDE 84 AS SDE 84 WS

2.891,00 Euro

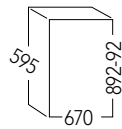
2.949,00 Euro

Produzione kg/24h: Aria 82
Acqua 90

Capacità contenitore kg: 30

Dimensioni imballo:

Peso kg	Dimensioni mm	Volume m ³
74	740 x 670 x 1080	0,53



Dimensioni macchina

SDE 100 AS SDE 100 WS

3.100,00 Euro

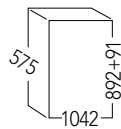
3.158,00 Euro

Produzione kg/24h: Aria 100
Acqua 95

Capacità contenitore kg: 30

Dimensioni imballo:

Peso kg	Dimensioni mm	Volume m ³
74	740 x 670 x 1080	0,53



Dimensioni macchina

SDE 170 AS SDE 170 WS

4.137,00 Euro

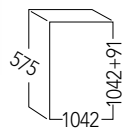
4.195,00 Euro

Produzione kg/24h: Aria 165
Acqua 171

Capacità contenitore kg: 50

Dimensioni imballo:

Peso kg	Dimensioni mm	Volume m ³
110	1100 x 640 x 1080	0,76



Dimensioni macchina

SDE 220 AS SDE 220 WS

5.914,00 Euro

5.972,00 Euro

Produzione kg/24h: Aria 215
Acqua 215

Capacità contenitore kg: 68

Dimensioni imballo:

Peso kg	Dimensioni mm	Volume m ³
148	1100 x 640 x 1230	0,86



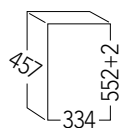
SERIE SDH



CARATTERISTICHE

- Refrigerante naturale R290 Propano
- Struttura in acciaio inossidabile con finiture scotch brite
- Raffreddamento ad aria
- Filtro aria lavabile (eccetto modelli SDH18, SDH24)
- Sistema prevenzione accumulo calcare (solo sui modelli SDH40, SDH50, SDH64)

- Sistema di pulizia integrato
- Accesso facilitato per la manutenzione
- Basso consumo energetico e idrico
- Ottimo rapporto tra quantità prodotta e quantità stoccata
- Dimensioni compatte
- AS = raffreddamento ad aria
- WS = raffreddamento ad acqua



Dimensioni macchina

SDH 18 AS

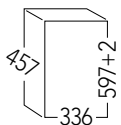
1.121,00 Euro

Produzione kg/24h: Aria 19

Capacità contenitore kg: 4

Dimensioni imballo:

Peso kg	Dimensioni mm	Volume m ³
33	400 x 530 x 660	0,14



Dimensioni macchina

SDH 24 AS

1.246,00 Euro

Produzione kg/24h: Aria 25

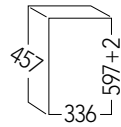
Capacità contenitore kg: 6

Dimensioni imballo:

Peso kg	Dimensioni mm	Volume m ³
33	400 x 530 x 690	0,15

Note: dimensioni apparecchio in mm





Dimensioni macchina

SDH 30 AS

1.411,00 Euro

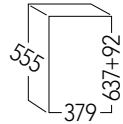
Produzione kg/24h: Aria 32

Capacità

contenitore kg: 6

Dimensioni imballo:

Peso kg	Dimensioni mm	Volume m ³
33	400 x 530 x 690	0,15



Dimensioni macchina

SDH 40 AS

1.757,00 Euro

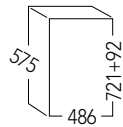
Produzione kg/24h: Aria 41

Capacità

contenitore kg: 12

Dimensioni imballo:

Peso kg	Dimensioni mm	Volume m ³
47	450 x 620 x 740	0,20



Dimensioni macchina

SDH 50 AS

1.956,00 Euro

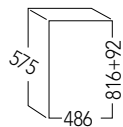
Produzione kg/24h: Aria 50

Capacità

contenitore kg: 17

Dimensioni imballo:

Peso kg	Dimensioni mm	Volume m ³
53	550 x 640 x 840	0,29



Dimensioni macchina

SDH 64 AS

2.315,00 Euro

Produzione kg/24h: Aria 60

Capacità

contenitore kg: 20

Dimensioni imballo:

Peso kg	Dimensioni mm	Volume m ³
57	550 x 640 x 940	0,33





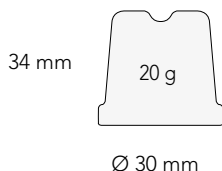
THE TRADITIONALIST



CUBETTO PIENO



SIMAG



XSafe

XSafe agisce in modo automatico e continuo. Un dispositivo unico che sfrutta i benefici dei raggi UV e dell'ozono per abbattere virus, batteri e prevenire la formazione di alghe e muffe. Contribuisce a mantenere la macchina pulita e igienizzata. Il ghiaccio prodotto è trasparente, insapore e senza residui chimici perché XSafe è un dispositivo totalmente naturale.

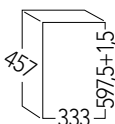
SERIE SCE

CARATTERISTICHE

- Struttura in acciaio inossidabile con finitura scotch brite
- Raffreddamento ad aria o ad acqua
- Dispositivo XSafe eccetto modello SCE 20
- Sistema prevenzione accumulo calcare
- Accesso facilitato per la manutenzione
- Contenitore incorporato di grandi dimensioni
- Pompa di scarico acque reflue (optional disponibile)
- AS = raffreddamento ad aria
- WS = raffreddamento ad acqua



Versione standard XSafe non disponibile



Dimensioni macchina

SCE 20 AS 1.289,00 Euro
SCE 20 WS 1.347,00 Euro

Produzione kg/24h: Aria 20
 Acqua 20

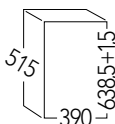
Capacità contenitore kg: 6

Dimensioni imballo:

Peso kg	Dimensioni mm	Volume m ³
33	400 x 530 x 690	0,15



XSafe



Dimensioni macchina

SCE 30 AS OX 1.652,00 Euro
SCE 30 WS OX 1.710,00 Euro

Produzione kg/24h: Aria 31
 Acqua 28

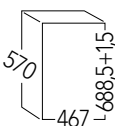
Capacità contenitore kg: 8,5

Dimensioni imballo:

Peso kg	Dimensioni mm	Volume m ³
37	460 x 580 x 760	0,20



XSafe



Dimensioni macchina

SCE 40 AS OX 2.009,00 Euro
SCE 40 WS OX 2.067,00 Euro

Produzione kg/24h: Aria 40
 Acqua 38

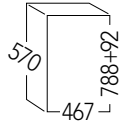
Capacità contenitore kg: 15

Dimensioni imballo:

Peso kg	Dimensioni mm	Volume m ³
41	540 x 640 x 800	0,28



XSafe



Dimensioni
macchina

SCE 50 AS OX
SCE 50 WS OX

2.324,00 Euro

2.382,00 Euro

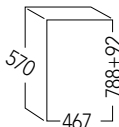
Produzione kg/24h: Aria 48
Acqua 50

Capacità
contenitore kg: 22

Peso kg	Dimensioni mm	Volume m ³
44	540 x 640 x 900	0,31



XSafe



Dimensioni
macchina

SCE 65 AS OX
SCE 65 WS OX

2.543,00 Euro

2.601,00 Euro

Produzione kg/24h: Aria 58
Acqua 63

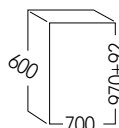
Capacità
contenitore kg: 22

Dimensioni imballo:

Peso kg	Dimensioni mm	Volume m ³
45	550 x 640 x 940	0,31



XSafe



Dimensioni
macchina

SCE 105 AS OX
SCE 105 WS OX

3.563,00 Euro

3.621,00 Euro

Produzione kg/24h: Aria 93
Acqua 96

Capacità
contenitore kg: 50

Dimensioni imballo:

Peso kg	Dimensioni mm	Volume m ³
68	770 x 680 x 1050	0,56

SIMAG



THE GAMBLER



CUBETTO DICE



SIMAG



22 x 22 x 22 mm

DICE



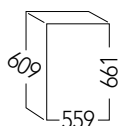
10 x 22 X 28 mm

HALF LARGE*

SERIE SVD

CARATTERISTICHE

- Scheda elettronica di gestione
- Struttura in acciaio inossidabile
- Raffreddamento ad aria o ad acqua
- Filtro aria lavabile
- Evaporatore verticale
- Sistema di pulizia integrato
- Accesso facilitato per la manutenzione
- AS = raffreddamento ad aria
- WS = raffreddamento ad acqua



Dimensioni macchina

SVD 152 AS
SVD 152 WS

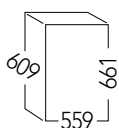
3.460,00 Euro

3.518,00 Euro

Produzione kg/24h: Aria 160
Acqua 140

Dimensioni imballo:

Peso kg	Dimensioni mm	Volume m ³
70	620 x 680 x 800	0,34



Dimensioni macchina

SVD 222 AS
SVD 222 WS

3.895,00 Euro

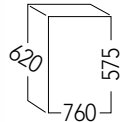
3.953,00 Euro

Produzione kg/24h: Aria 210
Acqua 210

Dimensioni imballo:

Peso kg	Dimensioni mm	Volume m ³
80	620 x 680 x 800	0,34

* Non disponibile a magazzino / produzione su ordine
Note: dimensioni apparecchio in mm



Dimensioni macchina

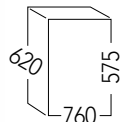
SVD 203 AS
SVD 203 WS

3.984,00 Euro
4.042,00 Euro

Produzione kg/24h: Aria 220
Acqua 220

Dimensioni imballo:

Peso kg	Dimensioni mm	Volume m ³
85	830 x 690 x 720	0,41



Dimensioni macchina

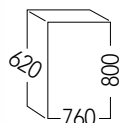
SVD 303 AS
SVD 303 WS

4.537,00 Euro
4.595,00 Euro

Produzione kg/24h: Aria 290
Acqua 290

Dimensioni imballo:

Peso kg	Dimensioni mm	Volume m ³
88	830 x 690 x 720	0,41



Dimensioni macchina

SVD 503 AS
SVD 503 WS

6.993,00 Euro
7.051,00 Euro

Produzione kg/24h: Aria 430
Acqua 420

Dimensioni imballo:

Peso kg	Dimensioni mm	Volume m ³
116	830 x 690 x 990	0,57



THE BACKPACKER



GHIACCIO GRANULARE

Contenuto d'acqua residua 25%
Sui modelli SPR - SPN 125 - 255

Contenuto d'acqua residua 15%
Sui modelli SPN 405 - 605 - 1205



SIMAG

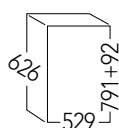
Serie a PROPANO
disponibile su richiesta

SERIE SPR - SPN

CARATTERISTICHE

- Scheda elettronica di gestione
- Raffreddamento ad aria o ad acqua
- Tecnologia con cilindro evaporatore verticale e vite senza fine
- Accesso facilitato per la manutenzione

- Coperchio superiore in ABS (solo per i modelli SPN)
- Elevato risparmio idrico
- AS = raffreddamento ad aria
- WS = raffreddamento ad acqua



Dimensioni macchina

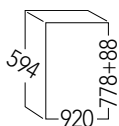
SPR 80 AS 3.505,00 Euro
SPR 80 WS 3.563,00 Euro

Produzione kg/24h: Aria 70
Acqua 73

Capacità contenitore kg: 25

Dimensioni imballo:

Peso kg	Dimensioni mm	Volume m ³
59	600 x 690 x 960	0,40



Dimensioni macchina

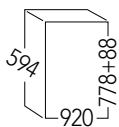
SPR 120 AS 4.394,00 Euro
SPR 120 WS 4.452,00 Euro

Produzione kg/24h: Aria 120
Acqua 120

Capacità contenitore kg: 55

Dimensioni imballo:

Peso kg	Dimensioni mm	Volume m ³
78	980 x 650 x 960	0,61



Dimensioni macchina

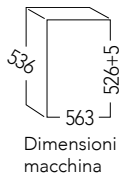
SPR 200 AS 5.544,00 Euro
SPR 200 WS 5.602,00 Euro

Produzione kg/24h: Aria 200
Acqua 200

Capacità contenitore kg: 55

Dimensioni imballo:

Peso kg	Dimensioni mm	Volume m ³
82	980 x 650 x 960	0,61



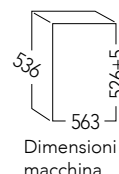
SPN 125 AS
SPN 125 WS

3.882,00 Euro
3.940,00 Euro

Produzione kg/24h: Aria 120
Acqua 120

Informazioni di spedizione

Peso kg	Dimensioni mm	Volume m ³
52	630 x 610 x 680	0,26



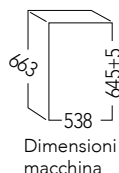
SPN 255 AS
SPN 255 WS

4.465,00 Euro
4.523,00 Euro

Produzione kg/24h: Aria 200
Acqua 205

Dimensioni imballo:

Peso kg	Dimensioni mm	Volume m ³
56	630 x 610 x 680	0,26



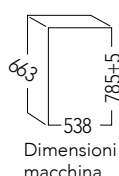
SPN 405 AS
SPN 405 WS

6.599,00 Euro
6.657,00 Euro

Produzione kg/24h: Aria 320
Acqua 330

Dimensioni imballo:

Peso kg	Dimensioni mm	Volume m ³
87	610 x 760 x 820	0,38



SPN 605 AS
SPN 605 WS

8.520,00 Euro
8.578,00 Euro

Produzione kg/24h: Aria 600
Acqua 600

Dimensioni imballo:

Peso kg	Dimensioni mm	Volume m ³
103	610 x 760 x 960	0,45

THE FEARLESS



NUGGET & MOJO

SIMAG

Serie SNM

Contenuto d'acqua residua 8%
gr. 1 - Ø 11 mm - H 13 mm



Serie SMI

Contenuto d'acqua residua 8%

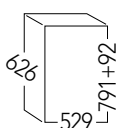


SERIE SNM - SMI

CARATTERISTICHE

- Scheda elettronica di gestione
- Raffreddamento ad aria o ad acqua
- Tecnologia con cilindro evaporatore verticale e vite senza fine
- Pannelli laterali in acciaio inox – finitura scotch-brite

- Elevato risparmio idrico
- Accesso facilitato per la manutenzione
- Elevato risparmio idrico
- Componenti in materiale antibatterico Agion
- AS = raffreddamento ad aria
- WS = raffreddamento ad acqua



Dimensioni macchina

SMI 80 AS

3.665,00 Euro

SMI 80 WS

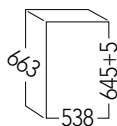
3.723,00 Euro

Produzione kg/24h: Aria 85
Acqua 85

Capacità contenitore kg: 25

Dimensioni imballo:

Peso kg	Dimensioni mm	Volume m ³
59	600 x 690 x 960	0,40



Dimensioni macchina

SNM 300 AS

7.185,00 Euro

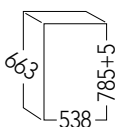
SNM 300 WS

7.243,00 Euro

Produzione kg/24h: Aria 270
Acqua 270

Dimensioni imballo:

Peso kg	Dimensioni mm	Volume m ³
87	600 x 740 x 770	0,34



Dimensioni macchina

SNM 500 AS

9.756,00 Euro

SNM 500 WS

9.814,00 Euro

Produzione kg/24h: Aria 485
Acqua 485

Dimensioni imballo:

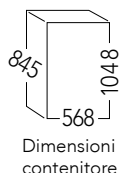
Peso kg	Dimensioni mm	Volume m ³
103	600 x 740 x 910	0,40

CONTENITORI SERIE R

CARATTERISTICHE

- Finitura esterna in acciaio inossidabile
- Isolamento in poliuretano
- Finitura interna in polietilene per alimenti
- Guarnizioni dello sportello completamente rimovibili per facilitare lo smontaggio e la pulizia manuale della macchina

- Tubo di scarico con rotazione regolabile fino a 360° per agevolare l'eliminazione delle acque reflue



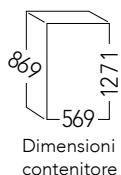
R 100

1.267,00 Euro

Capacità contenitore kg: 129

Dimensioni imballo:

Peso kg	Dimensioni mm	Volume m ³
50	620 x 880 x 1050	0,57



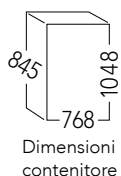
R 130

1.506,00 Euro

Capacità contenitore kg: 168

Dimensioni imballo:

Peso kg	Dimensioni mm	Volume m ³
61	620 x 850 x 1330	0,70



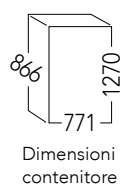
R 150

1.679,00 Euro

Capacità contenitore kg: 181

Dimensioni imballo:

Peso kg	Dimensioni mm	Volume m ³
56	830 x 880 x 1050	0,76



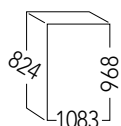
R 190

1.915,00 Euro

Capacità contenitore kg: 243

Dimensioni imballo:

Peso kg	Dimensioni mm	Volume m ³
70	950 x 830 x 1310	1,03



Dimensioni contenitore

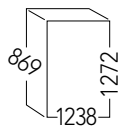
R 250

2.184,00 Euro

Capacità contenitore kg: 252

Dimensioni imballo:

Peso kg	Dimensioni mm	Volume m ³
63	1140 x 910 x 960	1,00



Dimensioni contenitore

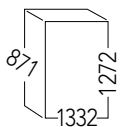
R 300

2.589,00 Euro

Capacità contenitore kg: 406

Dimensioni imballo:

Peso kg	Dimensioni mm	Volume m ³
97	1300 x 930 x 1310	1,58



Dimensioni contenitore

R 400

2.885,00 Euro

Capacità contenitore kg: 478

Dimensioni imballo:

Peso kg	Dimensioni mm	Volume m ³
104	1400 x 940 x 1310	1,72

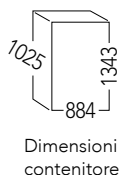
ACCESSORI PER CONTENITORI:

	Dimensioni imballo		
	Peso kg	Volume m ³	EURO
Set ruote per contenitori modelli R100, R150, R250			
KRB550	6	0,022	411

CONTENITORI RC

CARATTERISTICHE

- Finitura esterna in acciaio inossidabile
- Dotato di interni in polietilene alimentare
- Sistema di dosaggio a ghigliottina che garantisce la massima freschezza del ghiaccio.
- Sportello scorrevole per ispezione visiva
- Carrello incluso



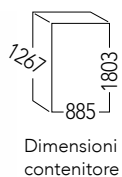
RC 200

Prezzo su richiesta

Capacità contenitore kg: 137+73 carrello

Dimensioni imballo:

Peso kg	Dimensioni mm	Volume m ³
162	1130 x 1330 x 1500	2,24



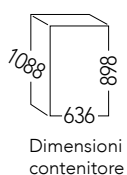
RC 300

Prezzo su richiesta

Capacità contenitore kg: 318+73 carrello

Informazioni di spedizione

Peso kg	Dimensioni mm	Volume m ³
198	1130 x 1330 x 1940	2,91



RC cart

Prezzo su richiesta

Capacità carrello kg:73

Dimensioni imballo:

Peso kg	Dimensioni mm	Volume m ³
32	990 x 760 x 930	0,70

TABELLA ABBINAMENTO MACCHINA / CONTENITORE

MODELLO		R 100	R 130	R 150	R 190	R 250	R 300	R 400	RC 200	RC 300
	kg/24h	129	168	181	243	252	406	478	137+73	318+73
SVD 152	160	■	■	+CBT30EMCD	+CBT30EMCD					
SVD 222	210	■	■	+CBT30EMCD	+CBT30EMCD					■
SVD 203	220			■	■	+CBT42EMCD	+CBT48FMCD			■
SVD 303	290			■	■	+CBT42EMCD	+CBT48FMCD			■
SVD 503	430			■	■	+CBT42EMCD	+CBT48FMCD	+CBT52EAMCD		■
SPN 125	120	■	■	+CTB30EFSD	+CBT30EFSD	+CBT42EFSD	+CBT48FMCD		■	■
SPN 255	205	■	■	+CTB30EFSD	+CTB30EFSD	+CBT42EFSD	+CBT48FMCD		■	■
SPN 405	330	+CTB22EFCD	+CBT22EFCD	+CTB30EFSD	+CTB30EFSD	+CBT42EFSD	+CBT48FMCD	+CBT52FMCD	■	■
SPN 605	600	+CTB22EFCD	+CBT22EFCD	+CTB30EFSD	+CTB30EFSD	+CBT42EFSD	+CBT48FMCD	+CBT52FMCD	■	■
SPN 1205	1200						+CBT48FMCD	+CBT52FMCD		■
SNM 300	270	+CBT22EFCD	+CBT22EFCD	+CBT30EFSD	+CBT30EFSD	+CBT42EFSD	+CBT48FMCD	+CBT52FMCD	■	■
SNM 500	485	+CBT22EFCD	+CBT22EFCD	+CBT30EFSD	+CBT30EFSD	+CBT42EFSD	+CBT48FMCD	+CBT52FMCD	■	■

■ Accoppiamento perfetto tra macchina e contenitore

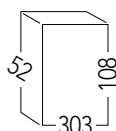
■ Il coperchio del contenitore deve essere tagliato in prossimità del condotto di scarico del ghiaccio

CBT xxxxxxxxxx necessita di coperchio

COPERCHI CONTENITORI

Modello	Dimensioni imballo			Euro
	Peso kg	Dimensioni mm	Volume m ³	
CBT22EFCD	2	620 x 580 x 50	0,02	180,00
CBT42EFSD	14	1100 x 550 x 110	0,07	621,00
CBT48FMCD	6	1320 x 650 x 60	0,05	568,00
CBT30EMCD	6	800 x 610 x 60	0,03	518,00
CBT30EFSD	7	800 x 610 x 60	0,03	847,00
CBT42EMCD	10	1100 x 550 x 110	0,07	519,00
CBT52FMCD	7	1350 x 650 x 60	0,052	689,00
CBT48EAMCD	8	370 x 700 x 110	0,285	198,00
CBT52EAMCD	5	650 x 330 x 150	0,032	209,00

ACCESSORI MACCHINE DEL GHIACCIO



Dimensioni
macchina

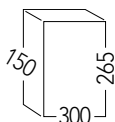
XR 30 - XSafe Kit

652,00 Euro

Sistema igienizzante basato sulla tecnologia naturale dell'ozono che lavora a ciclo continuo per mantenere l'unità sanificata e pulita da alghe e batteri.

Dimensioni imballo:

Peso kg	Dimensioni mm	Volume m ³
1,8	410 x 335 x 95	0,013



Dimensioni
macchina

Easy Fit

618,00 Euro

Pompa esterna per acque reflue

Attacco carico e scarico

Struttura in acciaio

300 / 700 lt/h

Altezza massima pompa 2 mt

Dimensioni imballo:

Peso kg	Dimensioni mm	Volume m ³
5,6	370 x 300 x 300	0,033

Per modelli SDE, SDH, SCE

SPECIFICHE TECNICHE DEI MODELLI

Modello	Voltaggio	Assorbimento	Consumo acqua lt/h	Refrigerante
SDE 18	230/50/1	A 280 / W 280	A 1,9 / W 15,8	R134
SDE 24	230/50/1	A 310 / W 200	A 2,1 / W 25,0	R134
SDE 30	230/50/1	A 380 / W 220	A 4,2 / W 20,0	R134
SDE 34	230/50/1	A 360 / W 245	A 4,6 / W 21,0	R134
SDE 40	230/50/1	A 350 / W 350	A 3,8 / W 22,0	R134
SDE 50	230/50/1	A 430 / W 380	A 3,1 / W 25,0	R134
SDE 64	230/50/1	A 580 / W 470	A 5,4 / W 45,0	R134
SDE 84	230/50/1	A 620 / W 500	A 6,3 / W 52,0	R134
SDE 100	230/50/1	A 620 / W nd	A 6,6 / W nd	R452
SDE 170	230/50/1	A 1200 / W 1200	A 9,2 / W 119	R452
SDE 220	230/50/1	A 2000 / W 2000	A 13,5 / W nd	R452
SDH 18	230/50/1	A 250	A 1,9	R290
SDH 24	230/50/1	A 250	A 3,0	R290
SDH 30	230/50/1	A 312	A 3,8	R290
SDH 40	230/50/1	A 300	A 3,9	R290
SDH 50	230/50/1	A 320	A 2,0	R290
SDH 64	230/50/1	A 460	A 4,8	R290
SCE 20 OX	230/50/1	A 280 / W 280	A 3,0 / W 17,0	R134
SCE 30 OX	230/50/1	A 430 / W 350	A 5,0 / W 33,0	R134
SCE 40 OX	230/50/1	A 650 / W 440	A 3,5 / W 36,5	R134
SCE 50 OX	230/50/1	A 620 / W 530	A 3,9 / W 49,0	R134
SCE 65 OX	230/50/1	A 640 / W 600	A 5,0 / W 56,0	R134
SCE 105 OX	230/50/1	A 1000 / W 700	A 10,8 / W 69,0	R134
SVD 152	230/50/1	A 950 / W 950	A 7,3 / W 109,6	R452
SVD 222	230/50/1	A 1000 / W 1200	A 9,1 / W 137,0	R452
SVD 203	230/50/1	A 1000 / W 1000	A 11,2 / W 84,3	R452
SVD 303	230/50/1	A 1600 / W 1600	A 15,6 / W 166,4	R452
SVD 503	230/50/1 o 400/50/3	A 2500	A 22,8	R452
SPR 80	230/50/1	A 340 / W 300	A 3,2 / W 15,0	R134
SPR 120	230/50/1	A 500 / W 500	A 4,2 / W 29	R134
SPR 200	230/50/1	A 820 / W 680	A 6,0 / W 240	R452
SPN 125	230/50/1	A 500 / W 500	A 4,6 / W 360,0	R134
SPN 255	230/50/1	A 700 / W 650	A 6,5 / W 108,0	R134
SPN 405	230/50/1	A 1200 / W 1200	A 10 / W 114,0	R452
SPN 605	230/50/1	A 2000 / W 2000	A 21,7 / W 187,7	R452
SPN 605	400/50/3	A 2500 / W 2200	A 19 / W 315,0	R452
SPN 1205	400/50/3	A 3600 / W 3600	A 36 / W 400	R452
SMI 80	230/50/1	A 448 / W 350	A 2,7 / W 56,0	R134
SNM 300	230/50/1	A 1250 / W 1200	A 10 / W 136	R452
SNM 500	230/50/1	A 2250 / W 2050	A 16,8 / W 277	R452